Importer un tournoi

Avant d'importer un tournoi, il faut que le tournoi soit exporté - Turnier exportiert

Import vom PC CADDIE Server

Pour cela les deux utilisateurs (export et import) ont besoin de PC CADDIE.

Dès que vous avez connaissance qu'un autre club PC CADDIE a exporté un tournoi pour vous sur le serveur PC CADDIE, vous pouvez importer ce tournoi. Choisissez pour ce faire ***Tournois/importer tournoi*** et puis ***Charger tournoi débloqué dans Internet.***

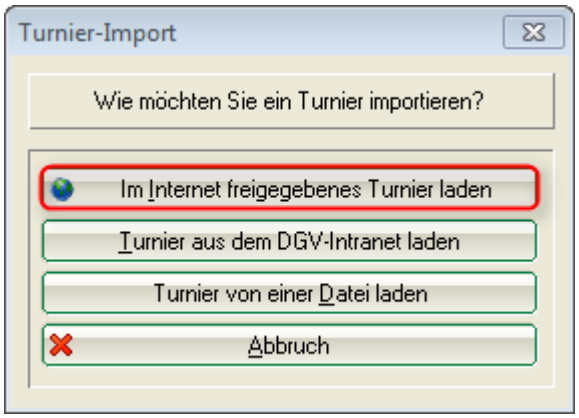

A la fenêtre suivante vous cliquez simplement sur ***OK.*** Vous n'avez pas besoin de mot de passe.

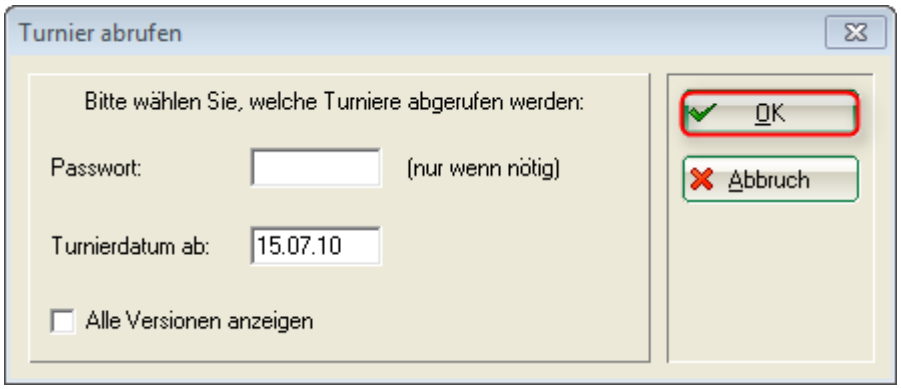

Là vous recevez un aperçu de tous le tournois qui sont débloqués pour vous.

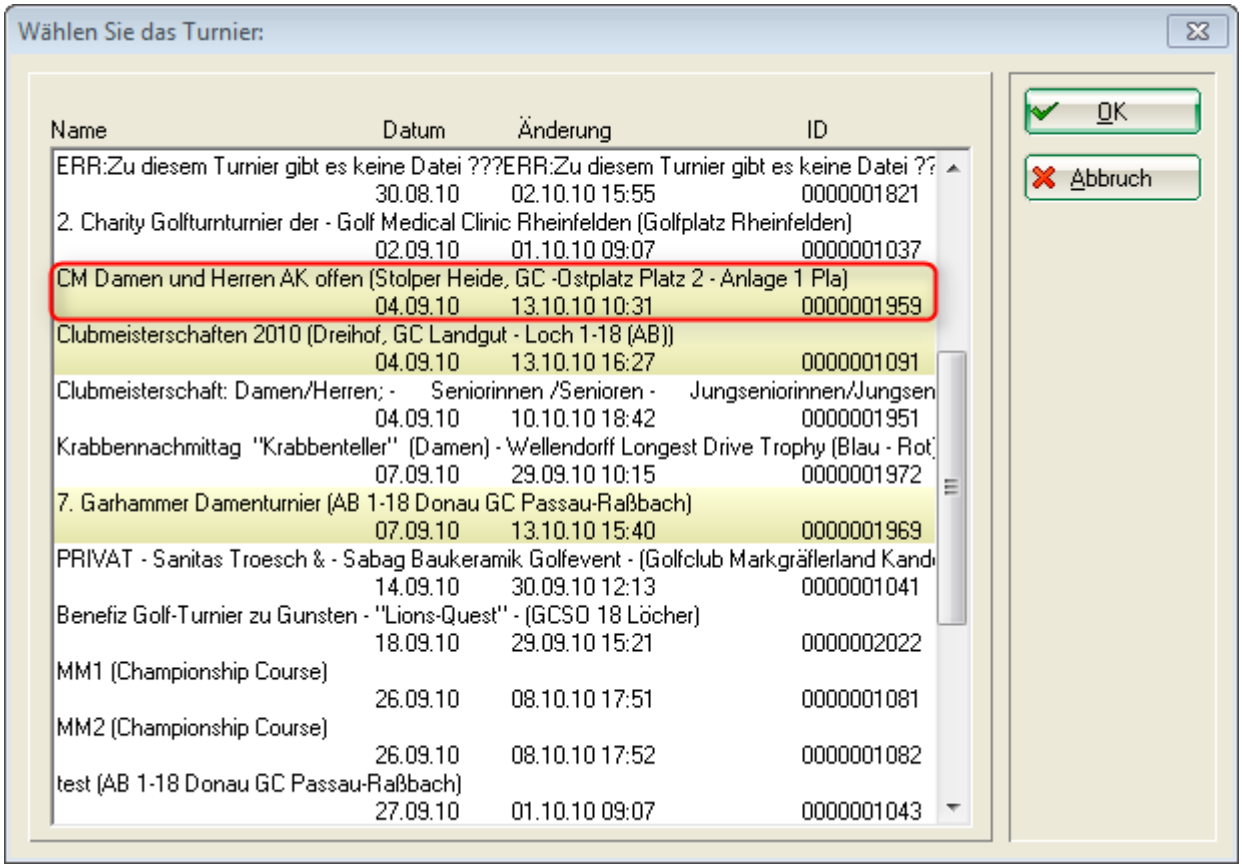

Pour la plupart des utilisateurs, la liste affichera une quantité de tournois inférieure, mais vous trouverez le tournoi actuellement mis à votre disposition rapidement. Regardez la „couleur jaune“, la date de tournoi, la date et l'heure de l'export et voyez raidement quel tournoi vous souhaitez importer. Marquez ce tournoi et cliquez sur ***OK***. Le tournoi est enregistré et vous le retrouverez dans votre liste de tournois.

Si ce tournoi est déjà existant dans votre liste de tournois, il ne sera pas réinitialisé. Il sera classé dans votre liste en léger gris et peut être utilisé comme archive, afin que vous puissiez à tout moment appeler l'état actuel.



15.07.10	Turnier Herren von Rot	18	Einzel-Zäh	1/0	10029
16.07.10	DMM Mädchen Qualifikation AK18 BGV	18	Einzel-Zäh	19/0	10006.
16.07.10	gegen par	18	Einzel-Geg	2/0	10030
20.07.10	test minimales hcp	18	Einzel-Zäh	0/100	10032
21.07.10	vierer meister	54	Klassis-Zäh	0/0	10034
30.07.10	Ortenau-Pokal / 1. Tag GC-Gröbernhof	18	Einzel-Sta	2/72	10024
19.08.10	Seniors Day invite Duvenhof Fun Tee 1 +10	18	Aggrega-Sta	50/0	10021
22.08.10	Insulaner Wanderpreis	18	Einzel-Zäh	40/200	10043
02.09.10	2. Charity Golfturnturnier der Golf Medical Clinic Rheinfelden	18	Einzel-Sta	37/40	10087
04.09.10	Clubmeisterschaften 2010	54	Einzel-Zäh	84/120	10075
04.09.10	CM Damen und Herren AK offen	54	Einzel-Zäh	67/0	10158
07.09.10	7. Garhammer Damenturnier	36	Einzel-Sta	35/80	10065.
07.09.10	7. Garhammer Damenturnier	36	Einzel-Sta	35/80	10065
27.09.10	10018	18	Einzel-Zäh	0/0	10018
27.09.10	test	18	Einzel-Zäh	0/0	10022
12.10.10	Monatspreis	18	Einzel-Zäh	1/100	10023
12.10.10	Monatspreis	18	Einzel-Zäh	1/100	10023.
01.06.11	Ladies Day	18	Einzel-Zäh	1/100	10025
08.06.11	Herrenrunde	18	Einzel-Zäh	0/0	10027

Import depuis Intranet-DGV

Ici, le club qui exporte le tournoi a un autre système informatique.

Il est très important que le club exportant introduit dans le tournoi, qu'il vous met à disposition, aussi VOTRE NUMERO DGV, donc le numéro du club qui est autorisé à décharger ce tournoi depuis Intranet. Si le numéro DGV n'est pas enregistré, le tournoi ne peut pas être importé. De plus, il est important que l'expéditeur transmet sur Intranet toutes les mises à jour (liste de départs, liste de résultats, éventuellement liste départs du 2ème tour ...).

Quand vous souhaitez importer un tournoi, qu'un club avec un autre système informatique à chargé pour vous dans INTRANET DGV, ouvrez ***Tournois/importer tournoi*** puis cliquez sur ***Charger tournoi depuis Intranet DGV.***

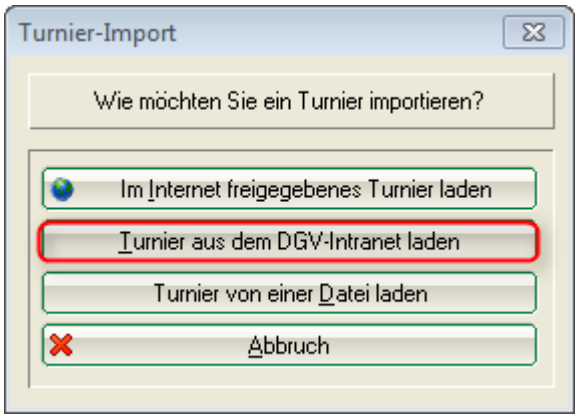

Ensuite vous cliquez sur ***Décharger jeu depuis Intranet DGV.***

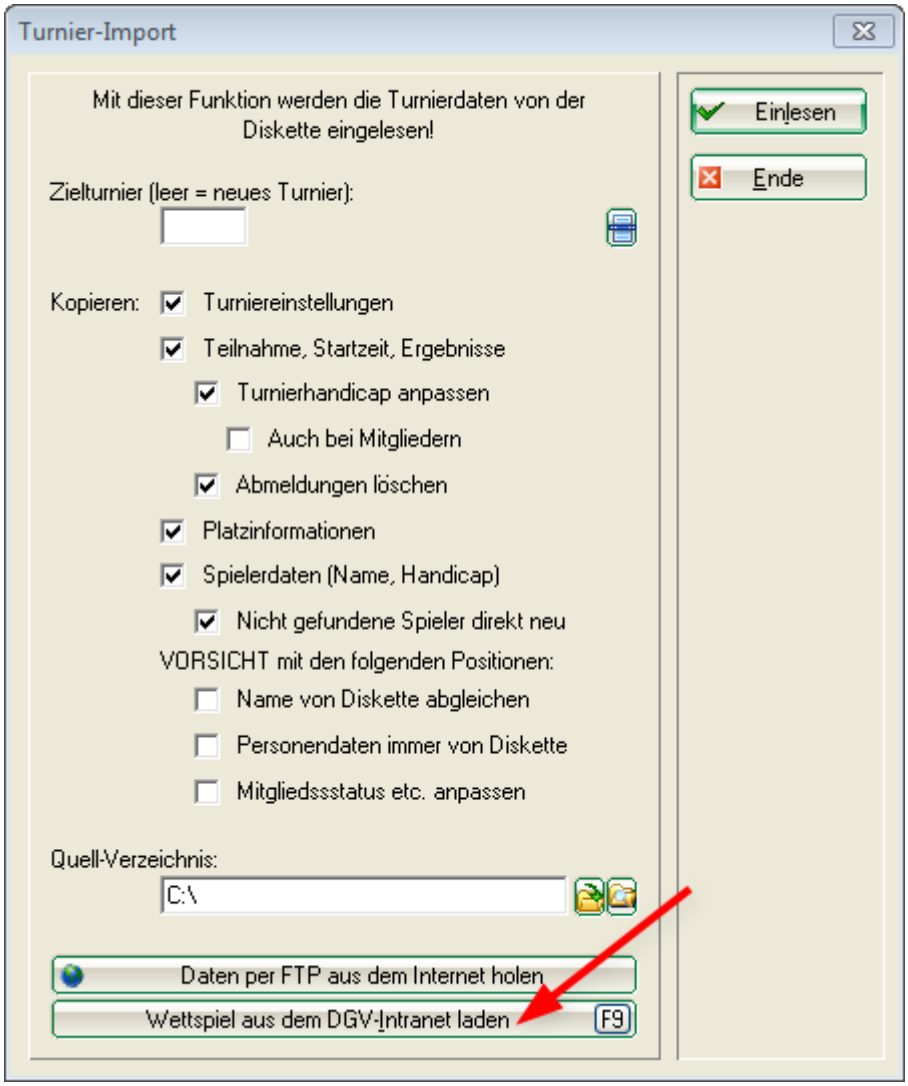

A la fenêtre suivante, il est obligatoire d'introduire le numéro DGV du club expéditeur ainsi que l'ID DGV du tournoi, vous pouvez l'obtenir uniquement auprès du club expéditeur. Un ID DGV du tournoi se compose de 12 chiffres et se présente par exemple ainsi : 490000353543

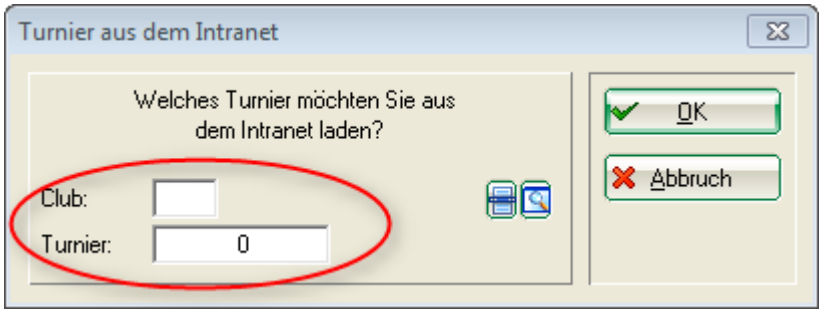

Dès que les champs sont remplis, vous cliquez sur ***OK*** et le tournoi est chargé.

<Pour les tournois d'Intranet DGV il faut charger séparément les données de places et ensuite les introduire dans le tournoi : Platzdaten laden

De même il vous faudrait adapter les paramètres pour les prix lors de tournois déchargés depuis Intranet : Preisauswertung

Import d'un fichier de tournoi

Si, pour de diverses raisons, vous ne pouvez pas utiliser la fonction pratique ***Importer tournoi depuis serveur PC CADDIE*** et consulter un fichier de tournoi, cliquez sur ***Tournois/importer tournoi*** et choisissez ensuite ***Charger tournoi depuis un fichier.*** Vous pouvez charger le fichier par exemple depuis une clés USB ou bien vous avez reçu le fichier de tournoi en pièce jointe par E-Mail. Enregistrer la pièce jointe sur votre PC.

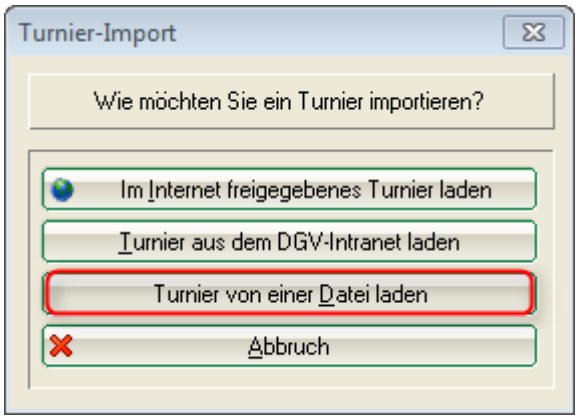

Veillez ensuite aux points suivants :

1. Quand vous choisissez ici un tournoi, celui-ci sera écrasé (ATTENTION), en cas de doute, laissez ce champ vide.
2. Les coches proposées dans cette image sont par défaut correct pour pratiquement tous les cas.
3. Ne mettez pas de coches sous point „ATTENTION“, en cas de doute, contacté le Support PC CADDIE. Avez vous une sauvegarde rapide et actuelle ? Schnelle Datensicherung
4. Choisissez le répertoire source duquel vous souhaitez importer le tournoi.

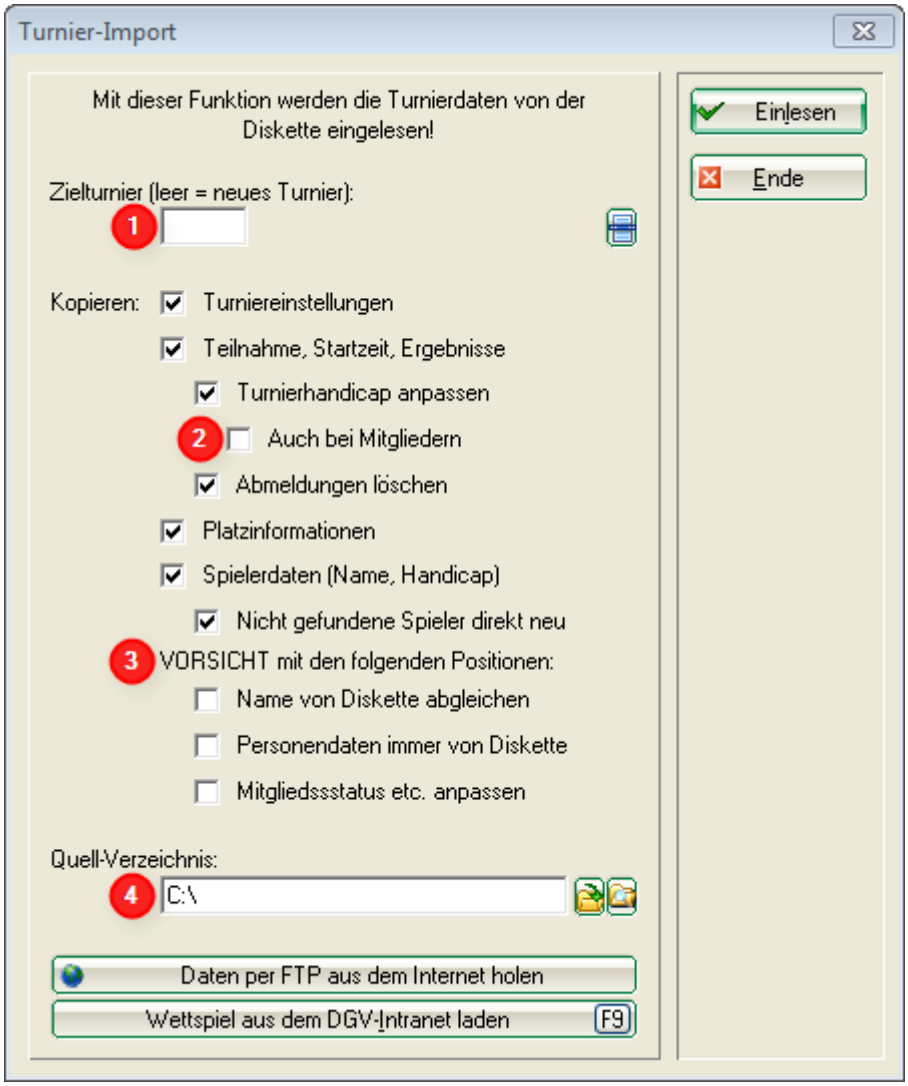

Cliquez en haut à droit sur ***Lire.***Ensuite vous trouverez le tournoi sur votre liste de tournois.