Plusieurs tours avec un nombre de trous différent

Compétitions à plusieurs tours sur 9 trous et 18 trous

A titre d'exemple, nous jouons une compétition en 4 tours, le 1er tour étant joué sur 18 trous, le 2e tour sur 9 trous, le 3e tour également sur 9 trous et le 4e tour à nouveau sur 18 trous.
Les 27 trous sont joués sur 2 jours.

Tout d'abord, nous avons besoin de 72 trous pour ***4×18 trous „pensés“.*** (comme dans l'histoire du golf, un tour comportait toujours 18 trous).
Ce nombre de trous n'apparaîtra nulle part dans le déroulement de la compétition ! ***Veuillez laisser ce nombre de tours tel quel pendant toute la durée de la compétition ! Le réglage individuel des tours, qui est expliqué ci-dessous, ne fonctionne qu'avec le nombre de trous qui „pense“ d'abord 18 trous pour chaque tour.***

Ensuite, nous réglons également les différents parcours, car cela est obligatoire pour les tours de 9 trous. Sélectionnez ***Plusieurs parcours dans le tournoi***Cochez la case pour ***répartition spéciale des places souhaitée*** et saisissez les parcours de manière appropriée. Il est important que vous choisissiez des données de parcours de 9 trous pour les tours de 9 trous !

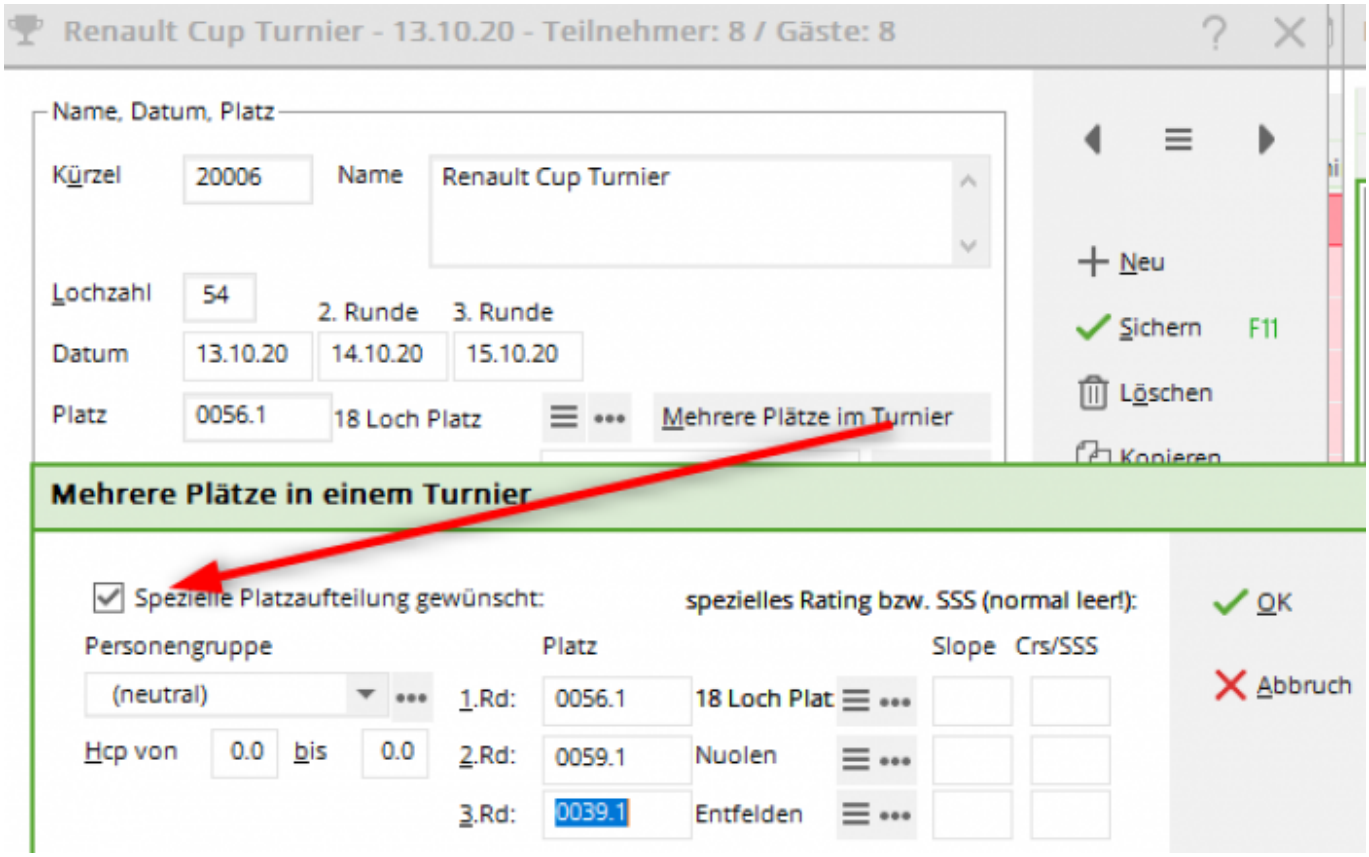

Et maintenant, nous arrivons au réglage où nous devons ***nous définissons que les 2e et 3e tours ne sont que des tours de 9 trous*** sont des tours de circuit :

Cliquez à côté de la forme de jeu sur ***DÉTAILS***.

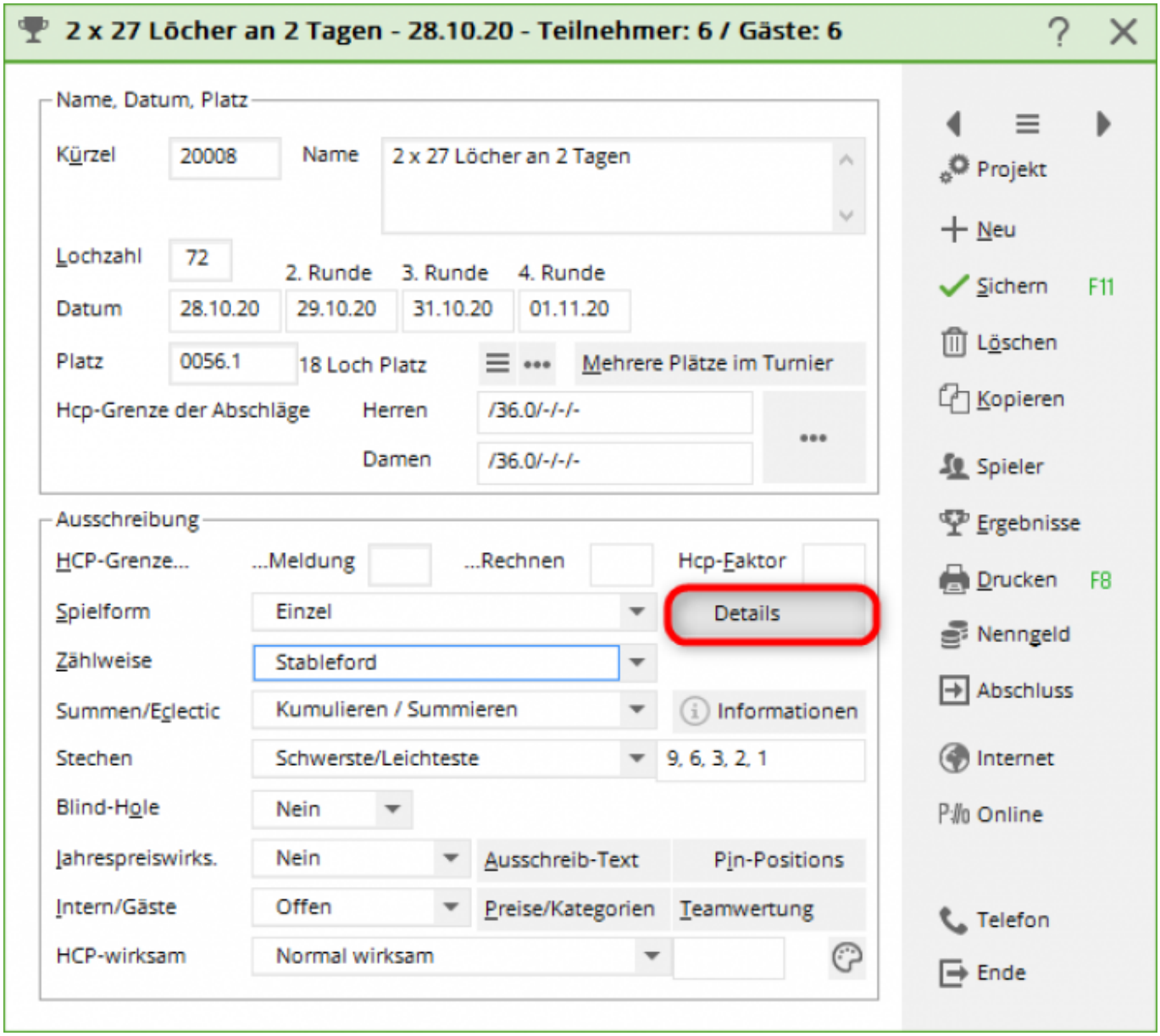

Cliquez maintenant sur ***différentes formes de jeu pour les différents tours***...

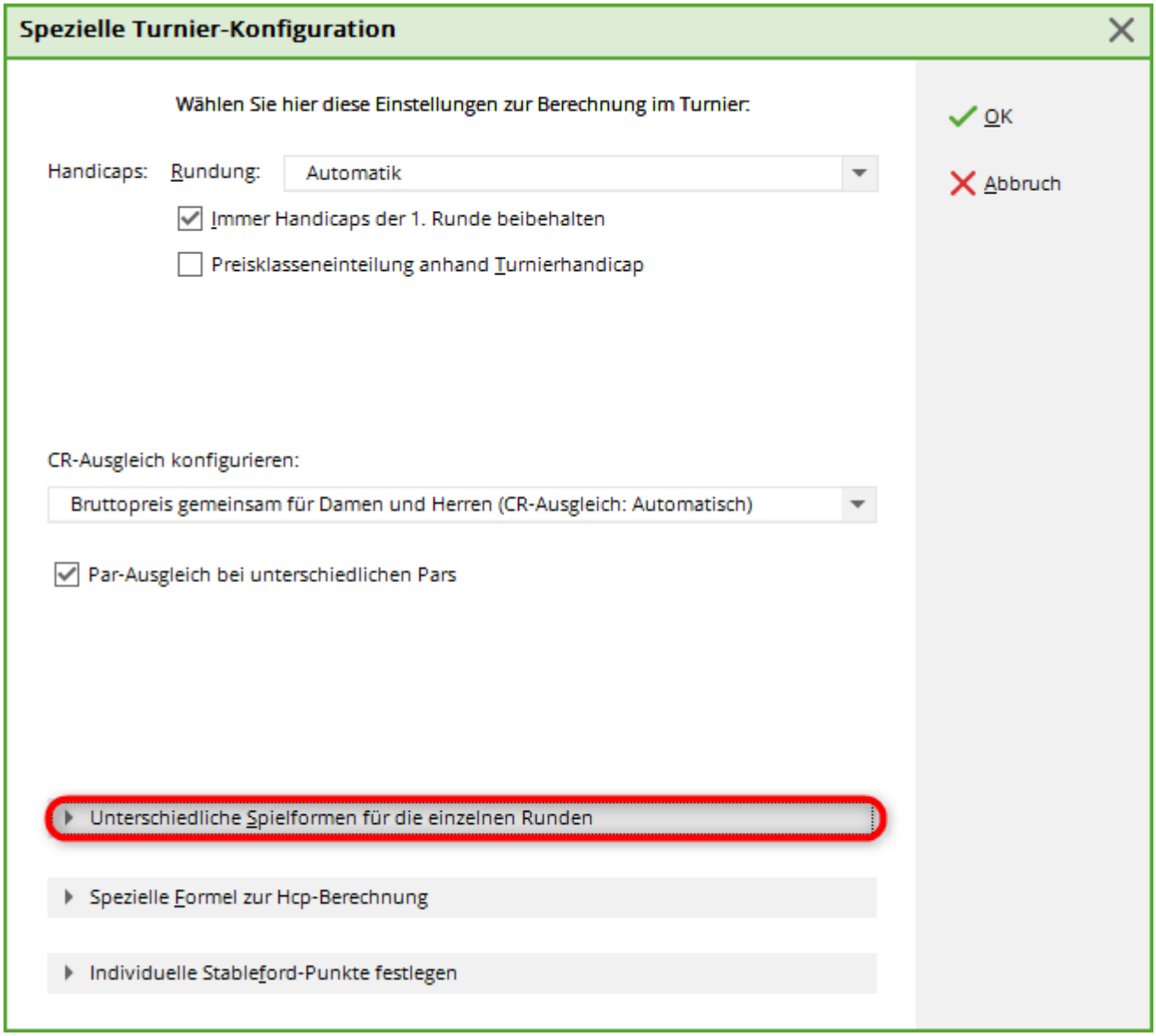

...et réglez ici le nombre de trous pour les 4 tours :

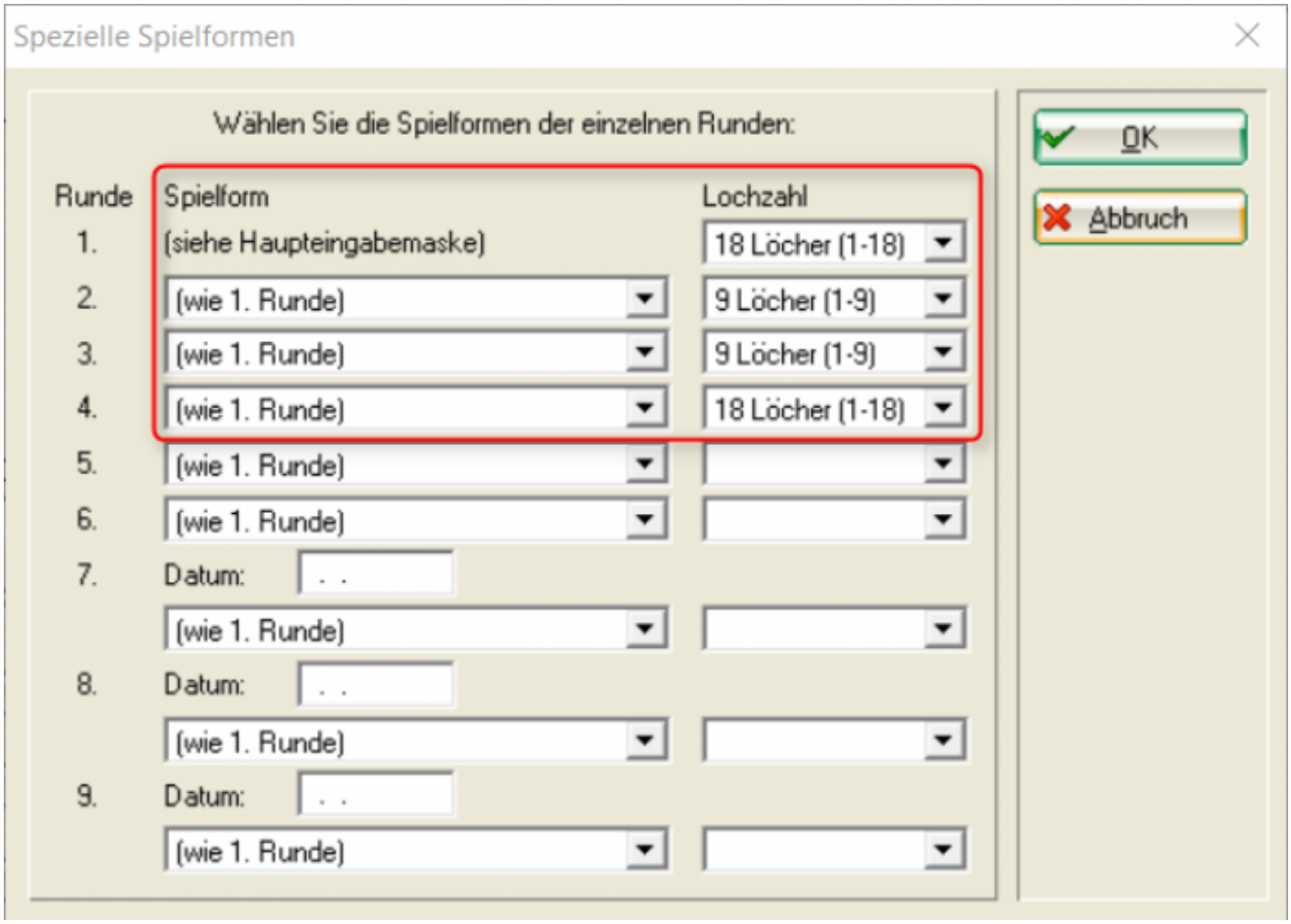

IMPORTANT : Vous ne pouvez pas régler ici que vous voulez jouer des formes de jeu différentes pour les trous 1-6, 7-12, et 13-18, car avec ce réglage, un tour commence toujours au trou 1 (et non au trou 6 ou 12) Même un enregistrement de parcours pour la 2e moitié de votre parcours de 18 trous, pour les trous 10-18, commence au trou 1 !
Une autre programmation est en cours de planification !