Informations de mise à jour 2022

Nous vous donnons ici un aperçu des nouveautés de notre version PC CADDIE 2022. **Veuillez noter** en particulier les informations sur la **nouvelle structure de menu**. Ainsi que la **la fonction de recherche globale** et bien sûr les informations sur l'intranet de votre pays !

Vous trouverez ici les développements et améliorations de 2022 : changelog_2022

Volume de téléchargement ponctuellement plus important en raison de la nouvelle intégration du navigateur

Vous savez que les dernières mises à jour de PC CADDIE peuvent être téléchargées facilement et rapidement par vous-même. Les adaptations de la base de données nécessaires une fois par an, car les nouvelles fonctions nécessitent aussi de nouveaux champs de base de données, nous avions déjà pu les effectuer chez vous avec les mises à jour du printemps - il n'y a donc plus rien à penser pour les clients qui ont déjà une version de cette année.

Avec la mise à jour d'été à la version officielle 2022a, l'intégration du navigateur dans PC CADDIE est en outre actualisée - le soi-disant Cromium Embedded Framework pour l'affichage de contenus web est mis à jour avec le dernier niveau de sécurité. Il faut donc s'attendre cette fois à un volume de téléchargement d'environ 120 Mo.

Mis à part le temps de téléchargement un peu plus long, la procédure de mise à jour se déroulera comme d'habitude - en cas de questions, n'hésitez pas à contacter le support.

Adaptations aux nouvelles dispositions de l'association

Informez-vous sur les sous-pages correspondantes sur les détails qui varient selon les pays, notamment en ce qui concerne les formes de jeu et l'intranet.

Suisse

Allemagne

Autriche

Luxembourg

Développements et améliorations en cours

Nous vous tenons toujours au courant des derniers développements - vous savez ainsi toujours ce qui est nouveau et si une mise à jour en vaut la peine pour vous.

Vous trouverez ici la liste des nouveaux développements et des améliorations mineures de 2022 : Changelog

Nouvelle recherche dans les fonctions de menu et les bases de données

Avec la mise à jour 2022, vous trouverez en haut à droite de l'utilisateur connecté un bouton de recherche avec une loupe comme symbole - cliquez dessus - vous pouvez alors taper directement derrière ce que vous souhaitez rechercher :

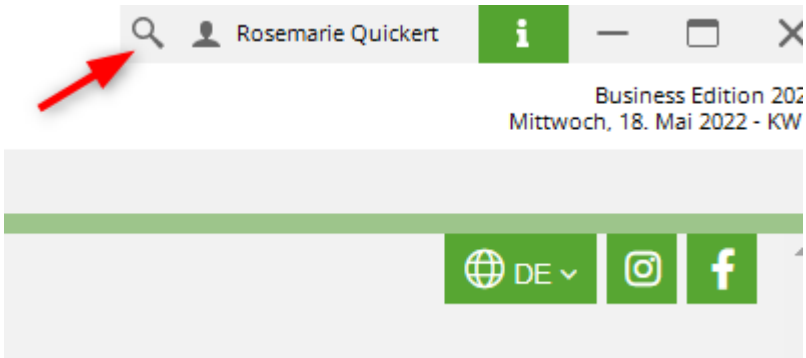

Les fonctions de programme correspondantes sont alors proposées, de sorte qu'il n'est plus nécessaire de chercher parmi les points de menu.

Si l'on interrompt brièvement la saisie, PC CADDIE cherche dans les clients, les tournois, les projets ou les articles s'il trouve quelque chose - même des parties de mots suffisent !

Avec la touche **combinaison de touches Ctrl+F1** on accède aussi directement à la recherche !

Pour rechercher la fonction permettant d'éditer les règles du Timetable - pour rechercher des articles ou des personnes spécifiques, il suffit de saisir une partie du nom :

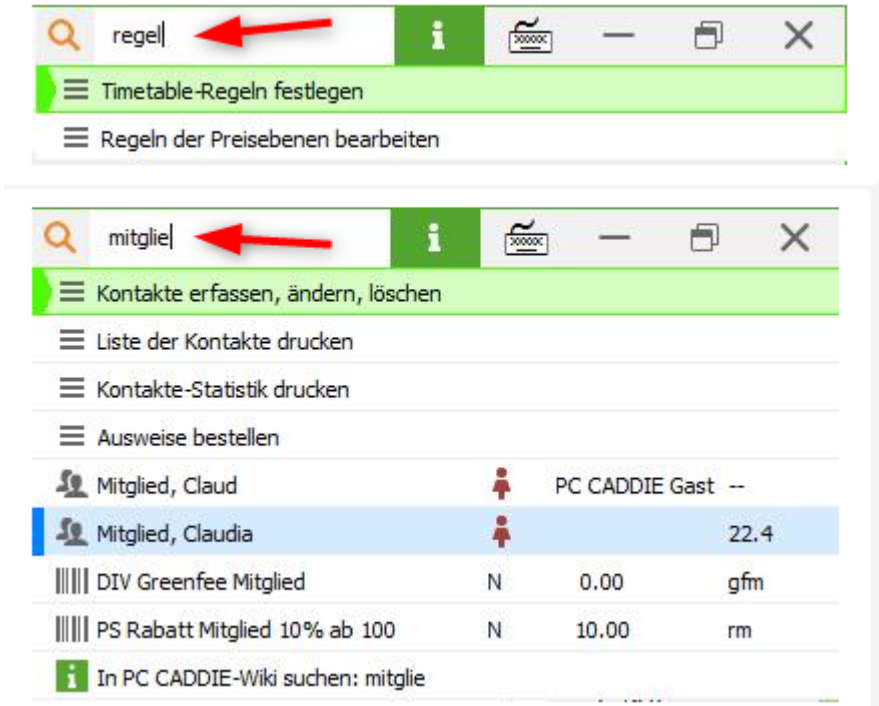

Vous voyez dans le deuxième exemple que PC CADDIE, en recherchant „membre“, propose par exemple aussi l'élément de menu pour la liste des contacts, car ces fonctions sont souvent utilisées pour les membres.

Travailler rapidement avec les derniers enregistrements utilisés

Vous trouvez en outre directement en cliquant sur la loupe (sans rien saisir) les derniers articles, personnes, tournois ou projets traités dans la liste et vous pouvez les sélectionner à nouveau immédiatement :

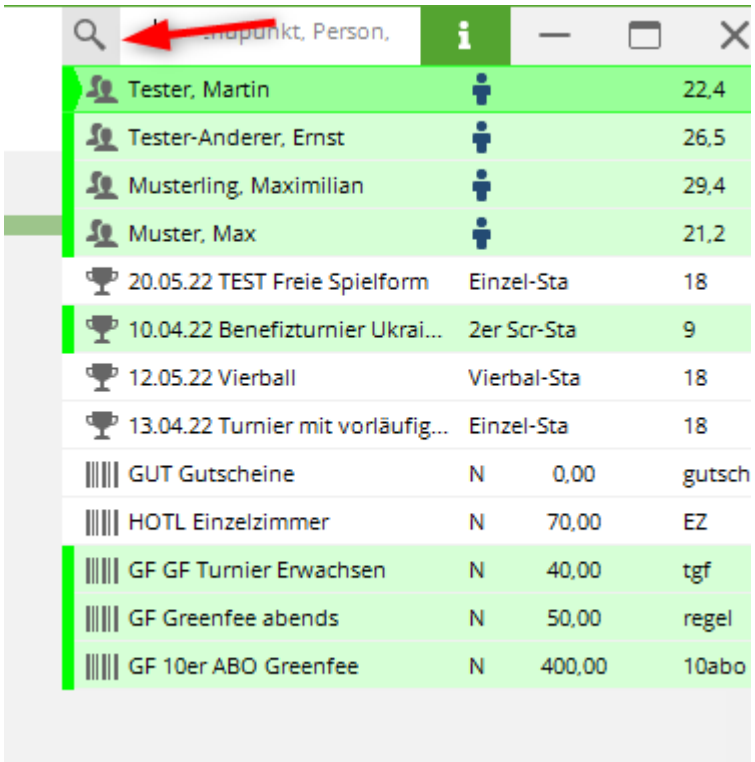

Si vous recherchez par exemple un certain jeu de paris récemment traité ou un article récemment traité de la caisse, vous pouvez également faire votre choix dans les aperçus respectifs.
Dans cet exemple, vous voyez immédiatement les 3 derniers articles, sous „Historique“, vous pouvez sélectionner d'autres articles que vous pouvez rouvrir directement ici.

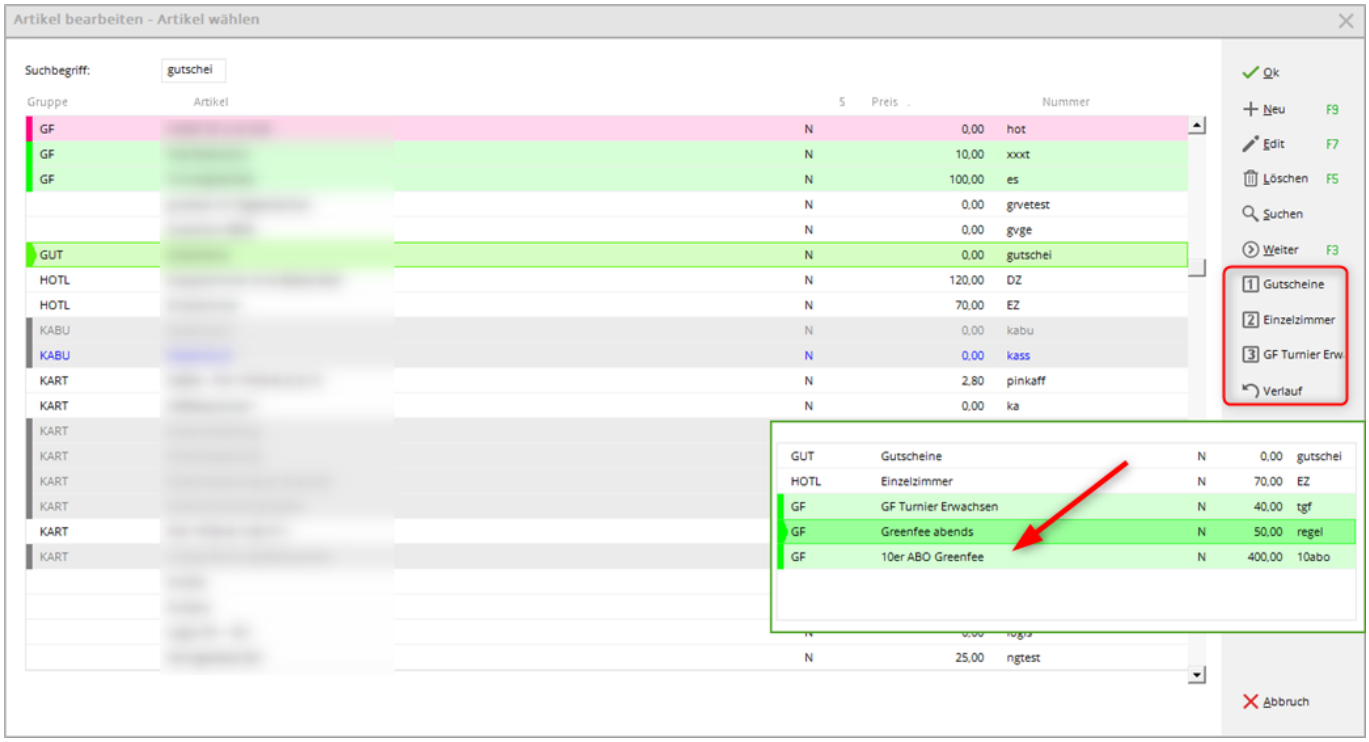

Nouvelle sélection sous "i" comme information

- En particulier, notre médiathèque est maintenant accessible ici, avec entre autres les vidéos pour „Trucs et astuces“.
- Vous pouvez mettre à jour PC CADDIE ici.
- Vous pouvez également quitter PC CADDIE à partir de ce menu.

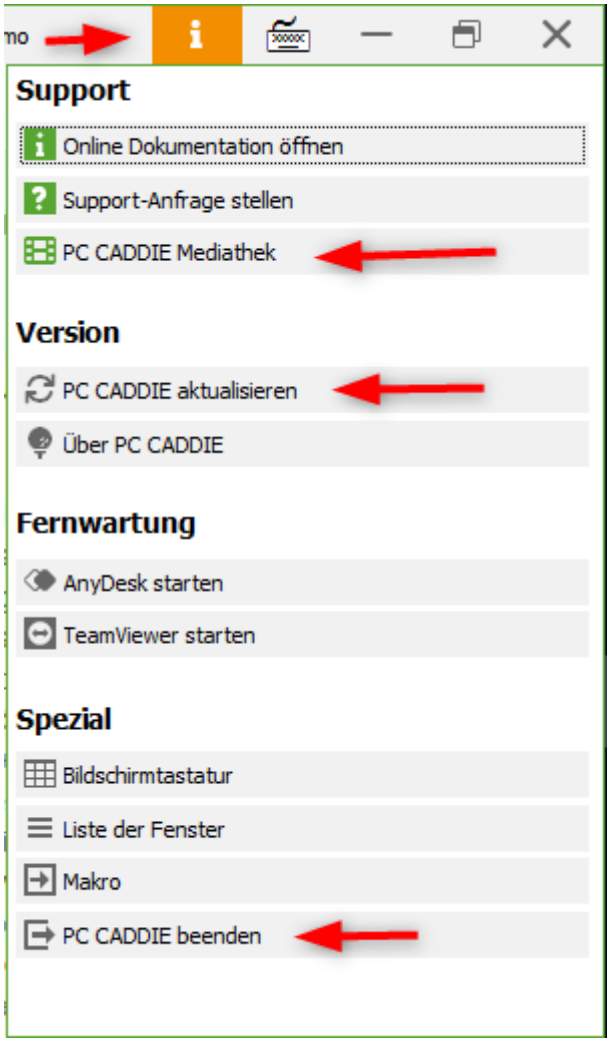

Réorganisation du menu avec un point spécifique pour le CRM et le point "Système".

PC CADDIE en fait toujours plus et offre de nombreuses fonctions et possibilités de réglage utiles. Nous avons profité de la mise à jour pour faire le ménage et améliorer la clarté. Si vous ne trouvez plus un point de menu : Pensez à la nouvelle fonction de recherche - elle vous permet de trouver très rapidement les fonctions de réglage.

Comme le module CRM\DMS prend de plus en plus d'importance chez nos clients, ce domaine a désormais son propre point de menu principal. Les anciens points de menu „Paramètres“ et „Fin“ ont été regroupés dans „Système“, où de nombreux paramètres des domaines principaux Caisse, Timetable, etc. ont également été clairement regroupés.

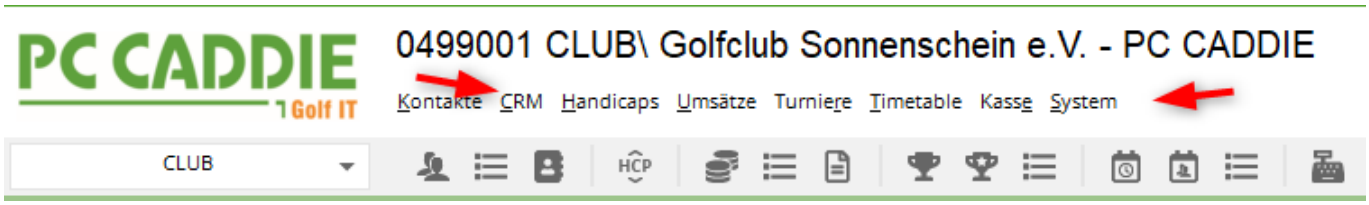

Vous trouverez notamment sous „Système“ certains réglages qui se trouvaient auparavant ailleurs, ...

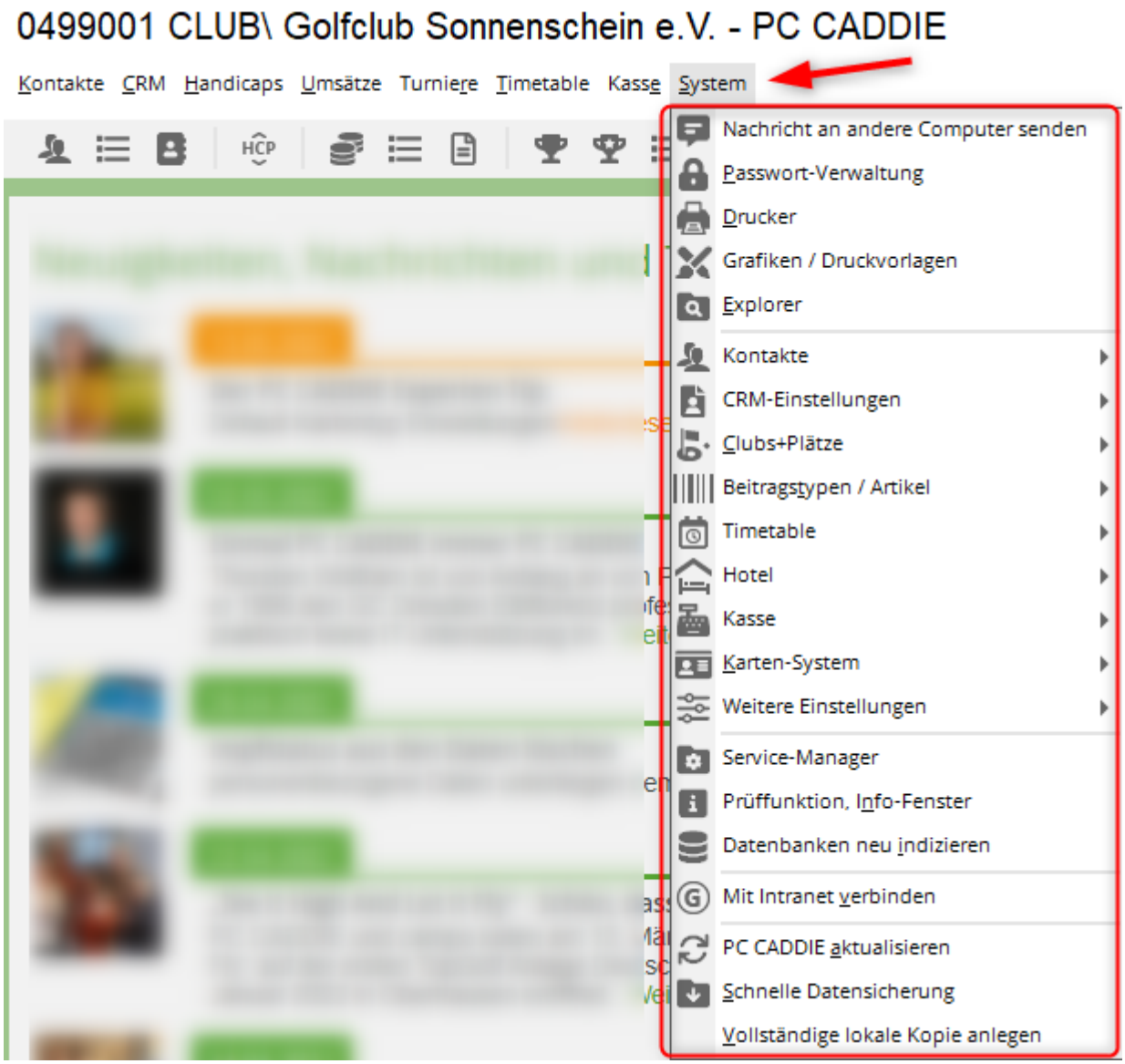

... par ex. les paramètres Timetable :

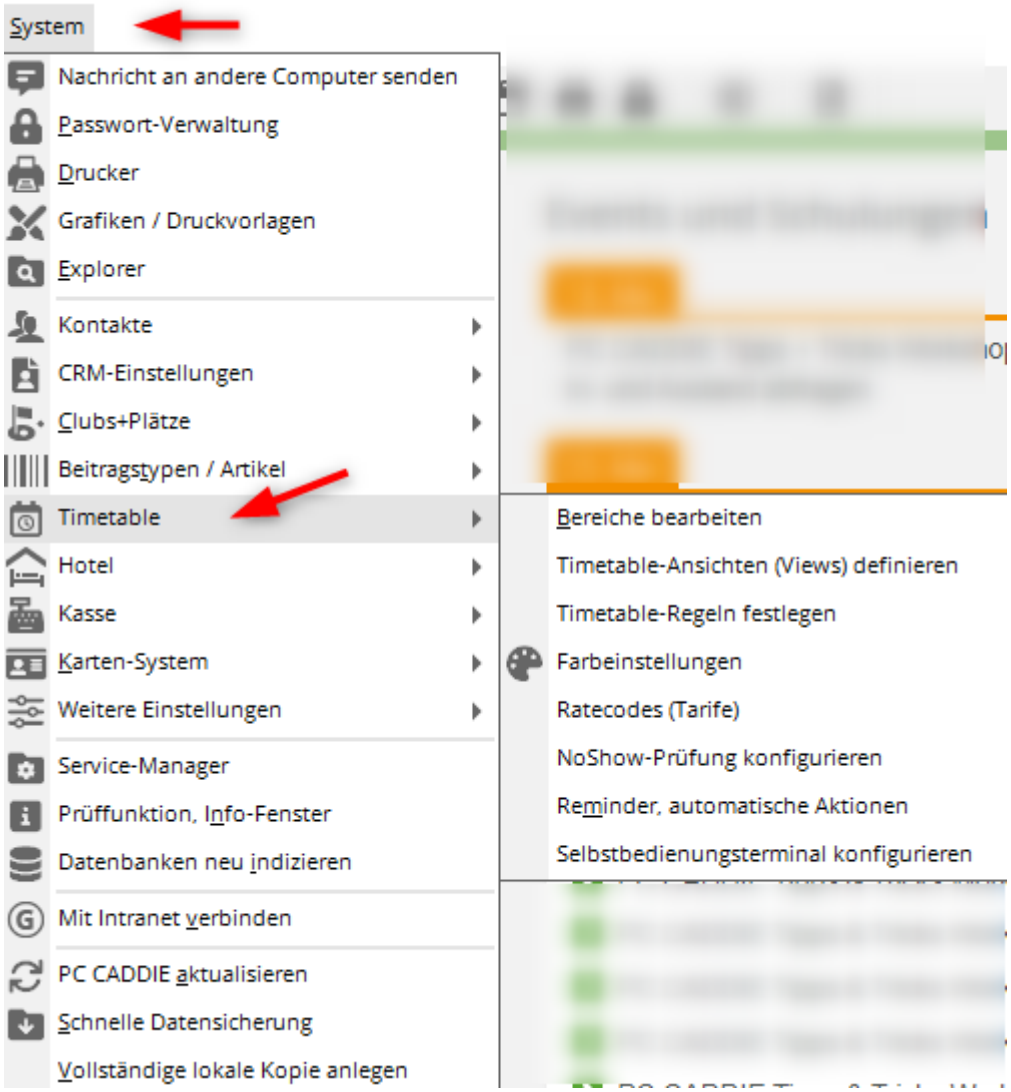

Saisie des résultats dans les tournois

- Vous avez désormais la liste complète des joueurs à gauche de la fenêtre, et pouvez ici aussi changer facilement de joueur pour saisir un résultat. Ici, les joueurs sont affichés par ordre alphabétique.
- PC CADDIE propose comme d'habitude le 1er joueur sur la liste de départ et vous pouvez passer à l'étape suivante comme d'habitude avec les touches fléchées.

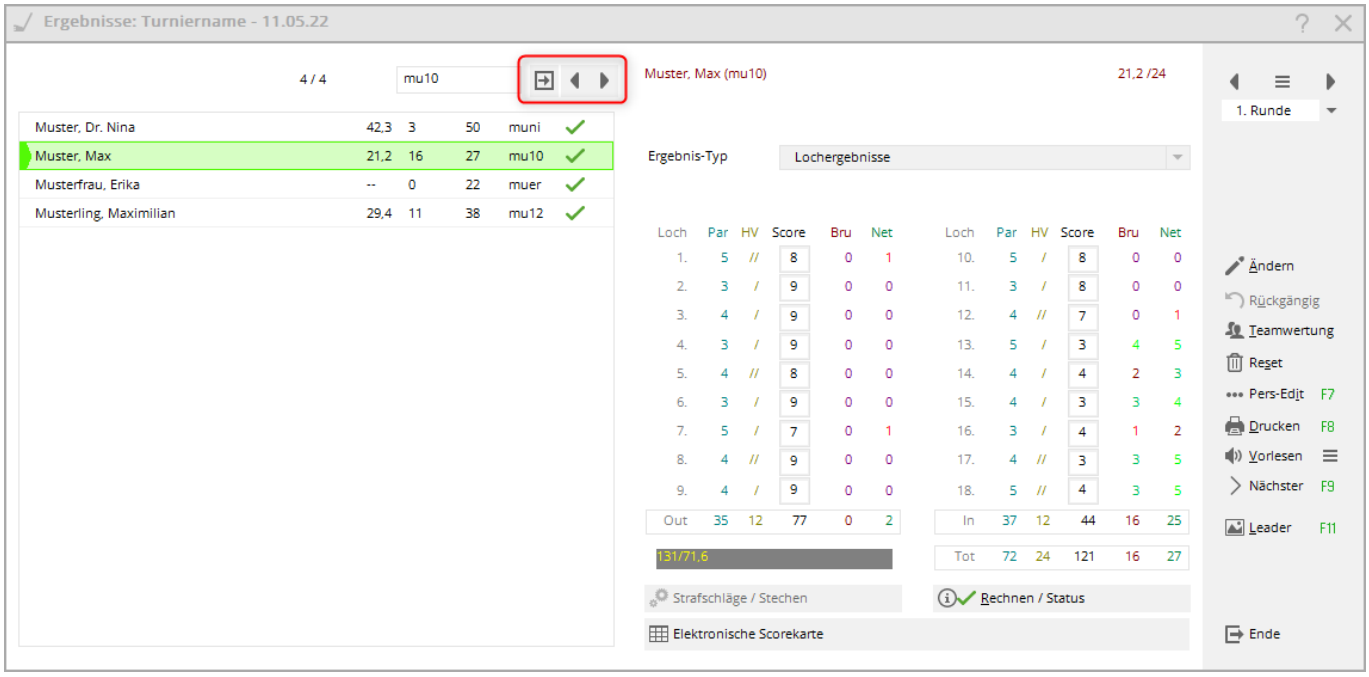
Ergebnisse: Turniername - 11.05.22
4 / 4
mu10
Muster, Max (mu10)
21,2 /24
1. Runde
Muster, Dr. Nina 42,3 3 50 muni
Muster, Max 21,2 16 27 mu10
Musterfrau, Erika -- 0 22 muer
Musterling, Maximilian 29,4 11 38 mu12
Ergebnis-Typ
Lochergebnisse
Loch Par HV Score Bru Net
1. 5 // 8 0 1
2. 3 / 9 0 0
3. 4 / 9 0 0
4. 3 / 9 0 0
5. 4 // 8 0 0
6. 3 / 9 0 0
7. 5 / 7 0 1
8. 4 // 9 0 0
9. 4 / 9 0 0
Out 35 12 77 0 2
Loch Par HV Score Bru Net
10. 5 / 8 0 0
11. 3 / 8 0 0
12. 4 // 7 0 1
13. 5 / 3 4 5
14. 4 / 4 2 3
15. 4 / 3 3 4
16. 3 / 4 1 2
17. 4 // 3 3 5
18. 5 // 4 3 5
In 37 12 44 16 25
131/71,6
Tot 72 24 121 16 27
Strafschläge / Stechen
Rechnen / Status
Elektronische Scorekarte
Ändern
Rückgängig
Teamwertung
Reset
Pers-Edit F7
Drucken F8
Vorlesen
Nächster F9
Leader F11
Ende