Mehrere Runden mit unterschiedlicher Löcheranzahl

Mehrrunden-Wettspiele auf 9-Loch und 18-Loch

Als Beispiel spielen wir ein Wettspiel mit 4 Runden wobei die 1. Runde über 18 Löcher gespielt wird, die 2. Runde über 9 Löcher, die 3. Runde ebenso über 9 Löcher und die 4. Runde wieder über 18 Löcher.
Es werden dabei an 2 Tagen je 27 Löcher gespielt.

Zuerst einmal brauchen wir 72 Löcher für ***4×18 Löcher „gedacht“*** (so wie aus der Golfgeschichte eine Runde immer 18 Löcher hatte).
Diese Löcherzahl ist später in der Abwicklung des Wettspiels nirgends zu sehen! ***Bitte diese Rundenanzahl während des gesamten Wettspiels so lassen! Die individuelle Rundeneinstellung die im Folgenden erklärt wird, funktioniert nur mit der Löcheranzahl, die erst einmal für jede Runde 18 Löcher „denkt“.***

Dann stellen wir auch gleich die unterschiedlichen Plätze ein, denn für die 9 Löcher Runden ist dies zwingend nötig. Wählen Sie ***Mehrere Plätze im Turnier***, setzen Sie den Haken für ***spezielle Platzaufteilung gewünscht*** und geben Sie die Plätze passend ein. Wichtig ist dabei, dass Sie für die 9 Löcher Runden 9 Löcher Platzdaten wählen!

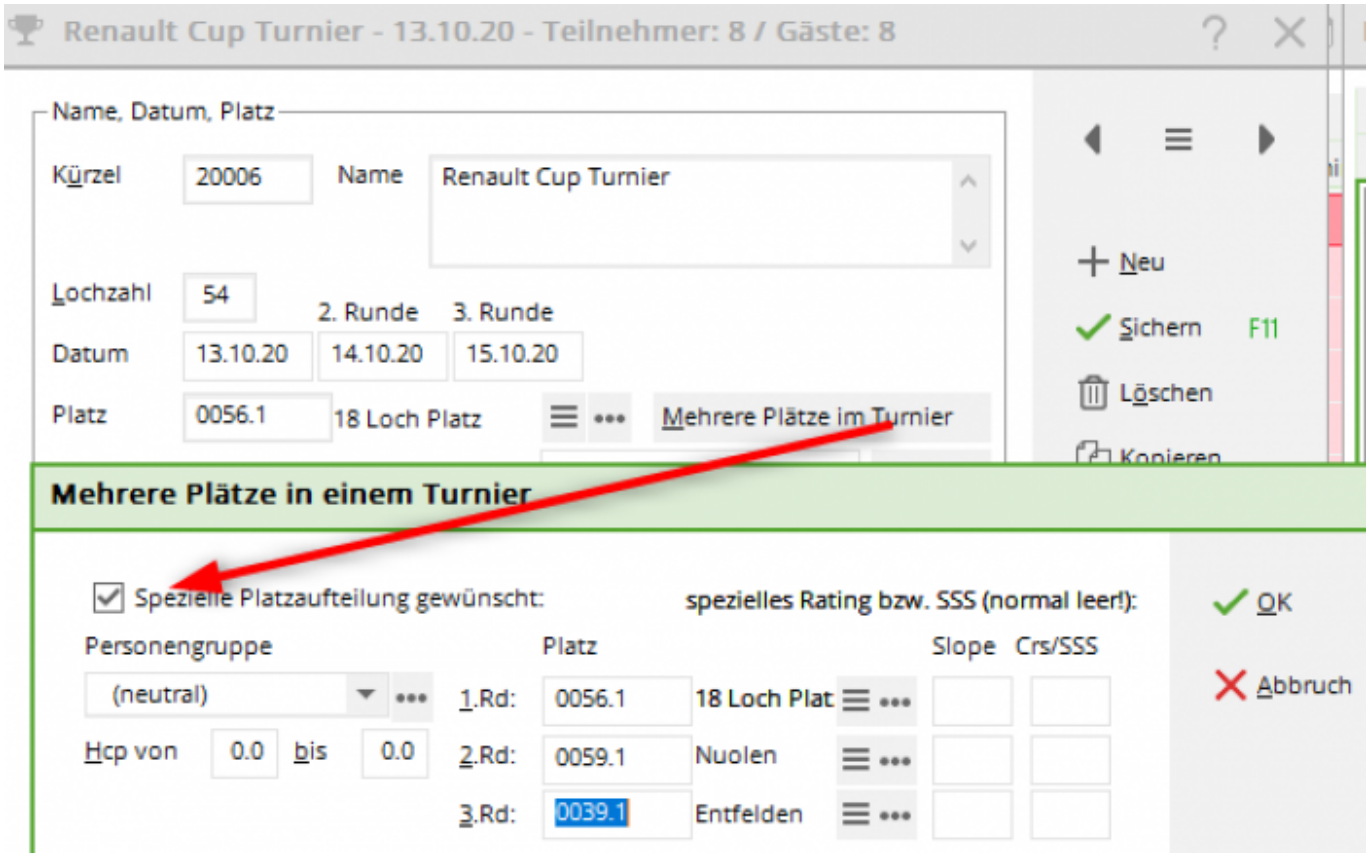

Und jetzt kommen wir zur Einstellung, wo wir ***festlegen, dass die 2. und 3. Runde nur 9-Löcher Runden*** sind:

Klicken Sie neben der Spielform auf ***DETAILS***.

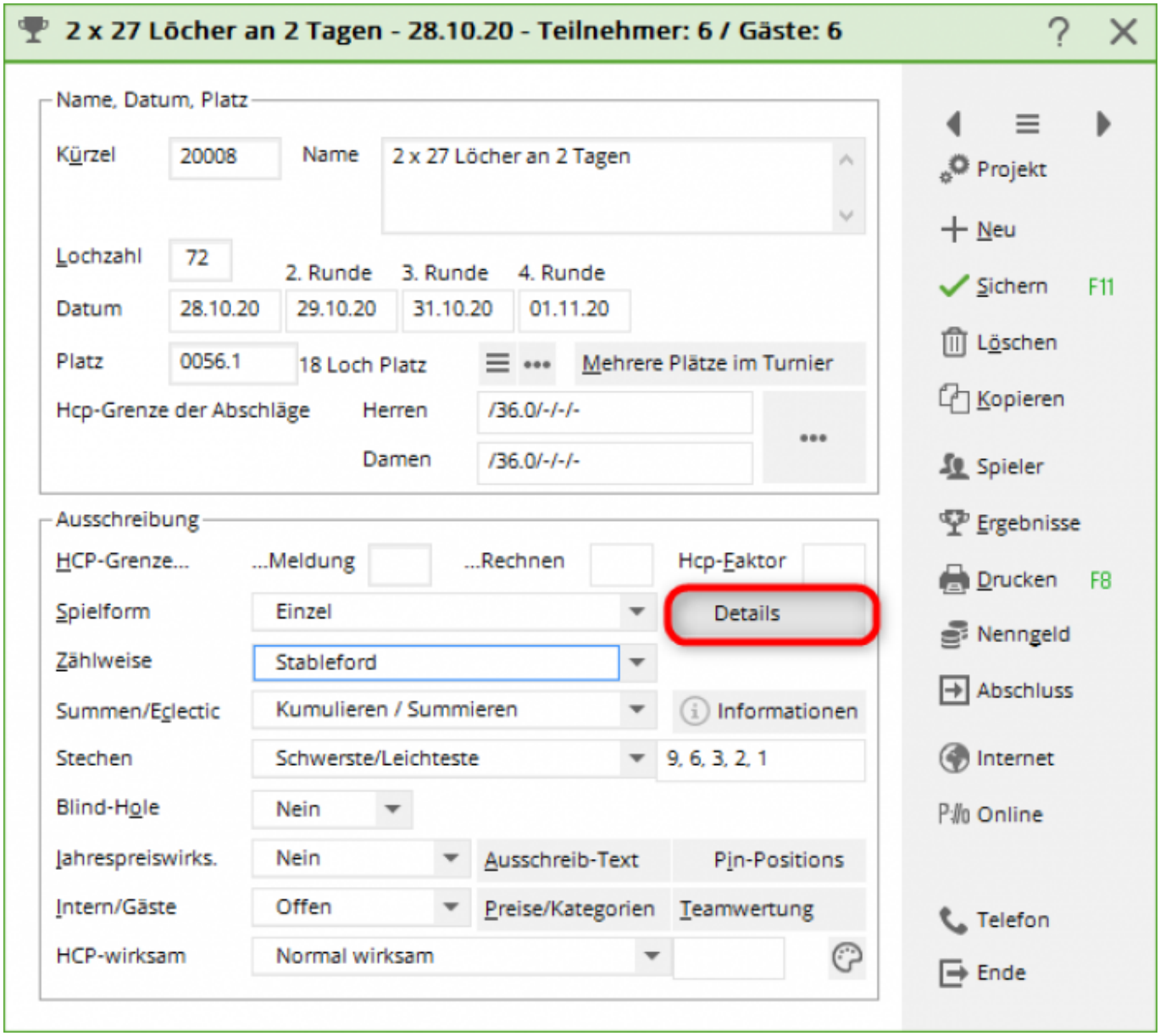

Klicken Sie nun auf ***unterschiedliche Spielformen für die einzelnen Runden***...

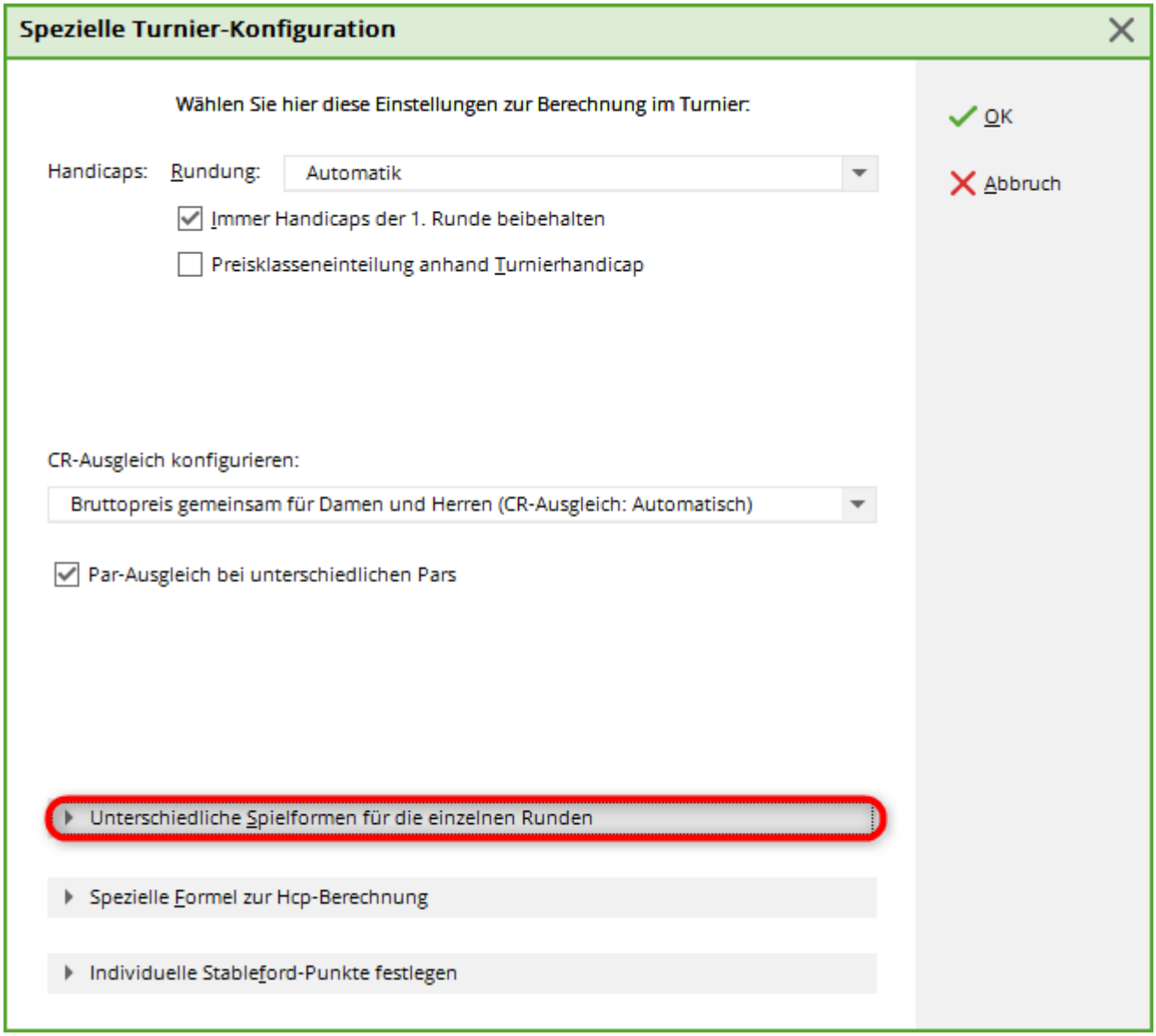

...und stellen Sie hier die Löcherzahlen für alle 4 Runden ein:

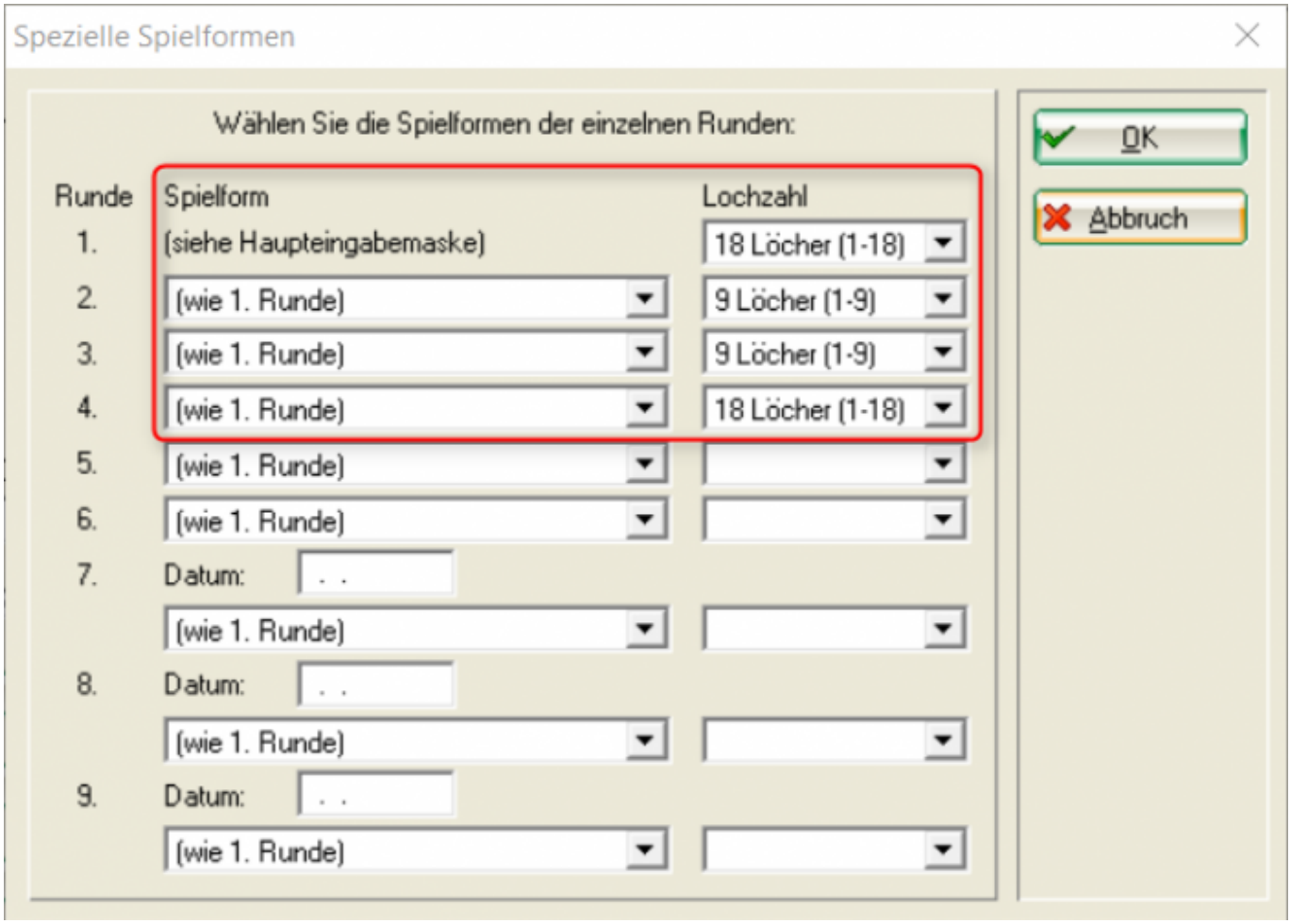

WICHTIG: Hier können Sie nicht einstellen, dass Sie unterschiedliche Spielformen für Löcher 1-6, 7-12, und 13-18 spielen wollen, denn eine Runde beginnt mit dieser Einstellung immer am Loch 1 (und nicht an Loch 6 oder 12) Auch ein Platzdatensatz für die 2. Hälfte Ihrer 18 Löcher-Anlage, für die Löcher 10-18 beginnt an Loch 1 !!
Eine weitere Programmierung ist in Planung!